



ТЕРРИТОРИАЛЬНЫЙ ОРГАН ФЕДЕРАЛЬНОЙ
СЛУЖБЫ ГОСУДАРСТВЕННОЙ СТАТИСТИКИ
ПО ТОМСКОЙ ОБЛАСТИ

О финансовом состоянии организаций Томской области



январь-октябрь 2023 года



ТЕРРИТОРИАЛЬНЫЙ ОРГАН
ФЕДЕРАЛЬНОЙ СЛУЖБЫ
ГОСУДАРСТВЕННОЙ СТАТИСТИКИ
ПО ТОМСКОЙ ОБЛАСТИ

О финансовом состоянии организаций

Томской области

январь-октябрь 2023 года

- 01 Сальдированный финансовый результат организаций
- 02 Прибыль организаций
- 03 Убыток организаций
- 04 Просроченная кредиторская и дебиторская задолженность





САЛЬДИРОВАННЫЙ ФИНАНСОВЫЙ РЕЗУЛЬТАТ¹⁾

в % к соответствующему периоду прошлого года*

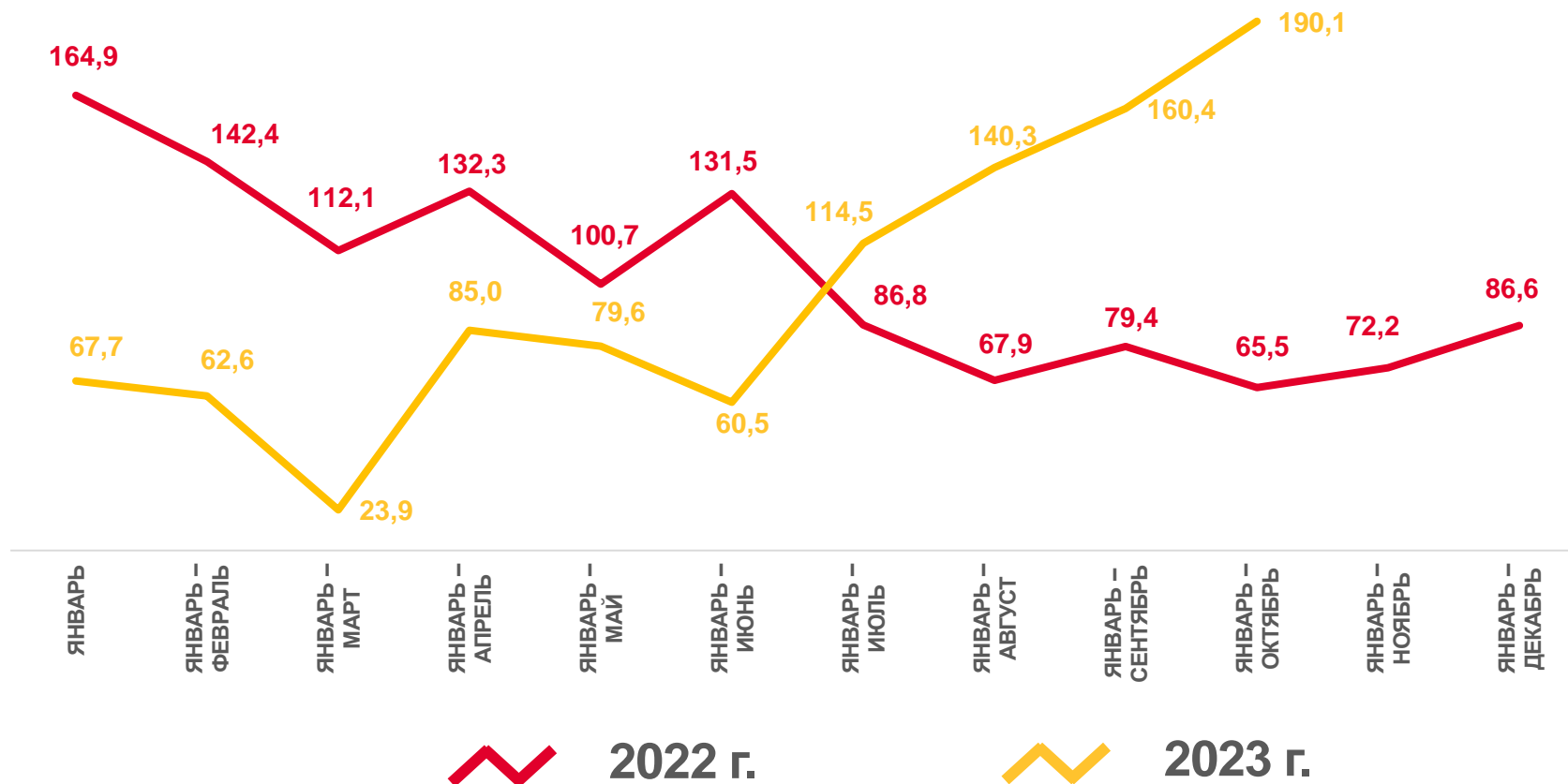
Январь-октябрь 2023 г.

66 722,1

млн рублей

190,1%

к январю-октябрю 2022 г.



ПРИБЫЛЬ – УБЫТОК = САЛЬДИРОВАННЫЙ ФИНАНСОВЫЙ РЕЗУЛЬТАТ

* По сопоставимому кругу организаций в соответствии с методологией.

¹⁾ Здесь и далее без субъектов малого предпринимательства, кредитных организаций, государственных (муниципальных) учреждений, не кредитных финансовых организаций.



САЛЬДИРОВАННЫЙ ФИНАНСОВЫЙ РЕЗУЛЬТАТ ОРГАНИЗАЦИЙ

январь-октябрь 2023 г., млн рублей



27 446,0

Добыча полезных ископаемых



18 548,1

Торговля оптовая и розничная;
ремонт автотранспортных средств
и мотоциклов



5 663,0

Деятельность по операциям с
недвижимым имуществом



16,2

Образование

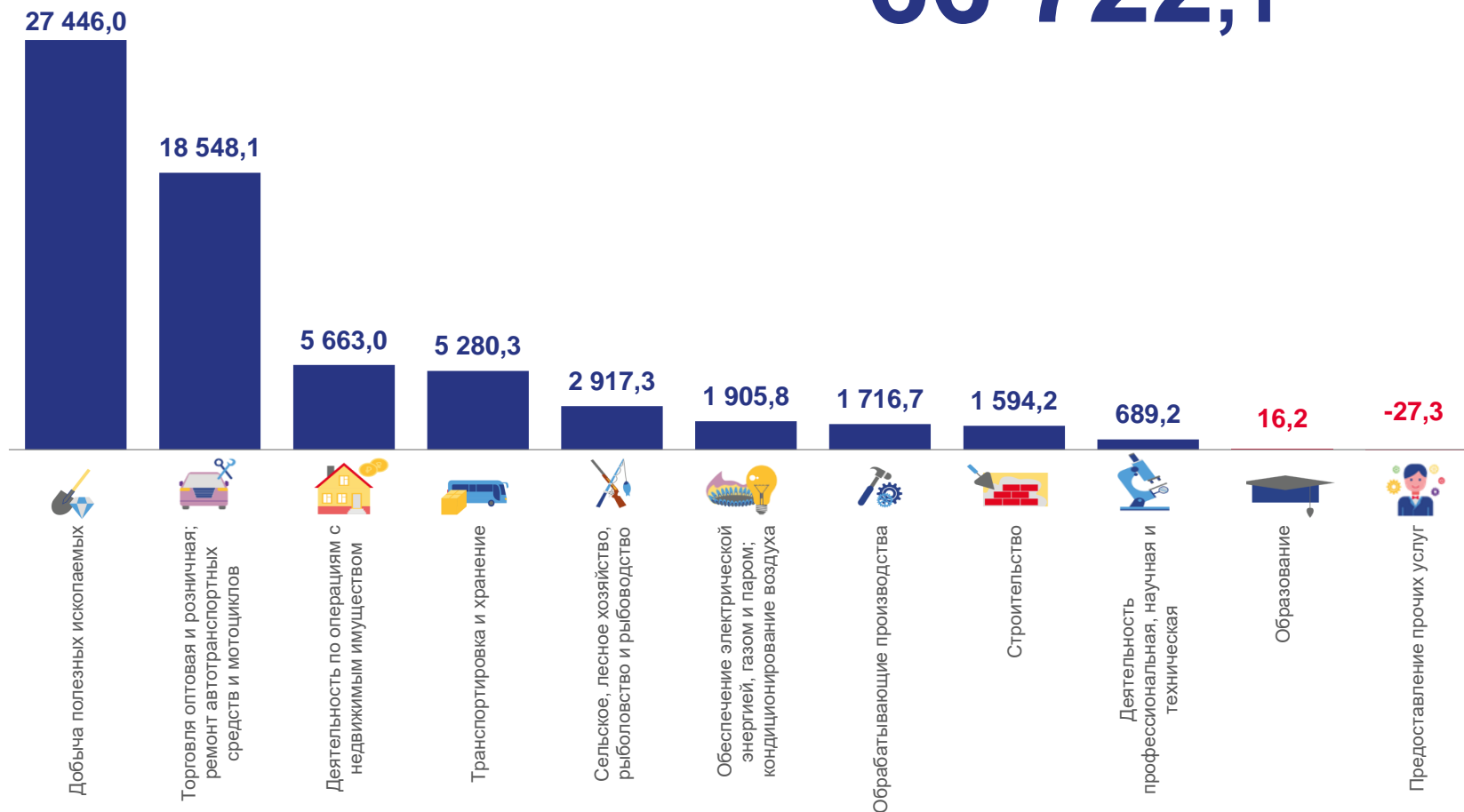


-27,3

Предоставление прочих услуг

Всего

66 722,1



ПРИБЫЛЬ ОРГАНИЗАЦИЙ

январь-октябрь 2023 г., млн рублей

 **30 999,2**

Добыча полезных ископаемых

 **18 729,4**

Торговля оптовая и розничная, ремонт автотранспортных средств и мотоциклов

 **12 337,8**

Обрабатывающие производства

 **24,6**

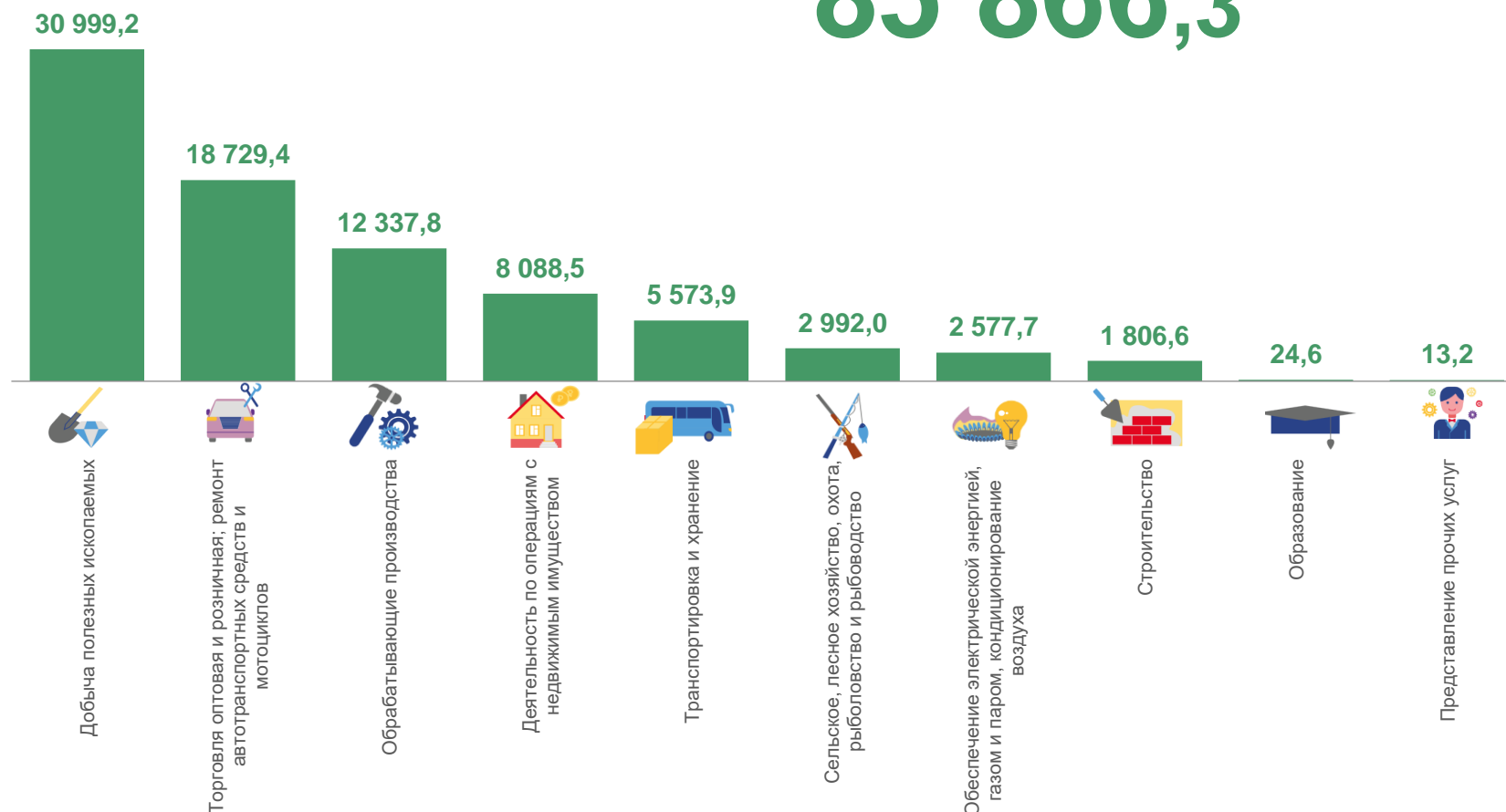
Образование

 **13,2**

Предоставление прочих услуг

Всего

85 866,3





ДОЛЯ ПРИБЫЛЬНЫХ ОРГАНИЗАЦИЙ

январь-октябрь 2023 г., в % к общему числу организаций

Всего

70,3%



100,0

Деятельность финансовая и страховая



100,0

Деятельность гостиниц и предприятий общественного питания



83,3

Сельское, лесное хозяйство, охота, рыболовство и рыбоводство



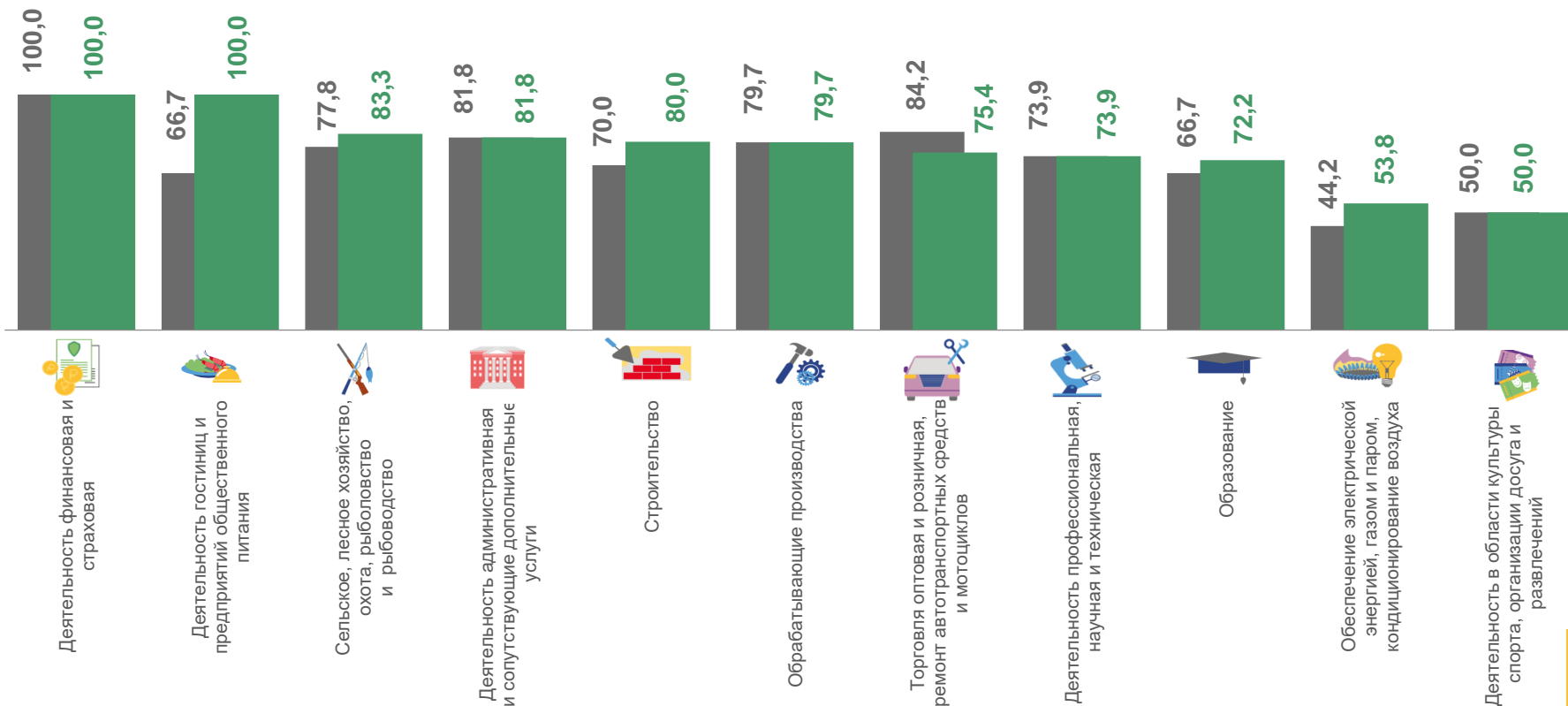
53,8

Обеспечение электрической энергией, газом и паром, кондиционирование воздуха



50,0

Деятельность в области культуры, спорта, организации досуга и развлечений



■ январь-октябрь 2022 г.

■ январь-октябрь 2023 г.





УБЫТОК ОРГАНИЗАЦИЙ

январь-октябрь 2023 г., млн рублей



10 621,1

Обработывающие производства



3 553,2

Добыча полезных ископаемых



2 425,5

Деятельность по операциям с недвижимым имуществом



18,7

Деятельность в области здравоохранения и социальных услуг

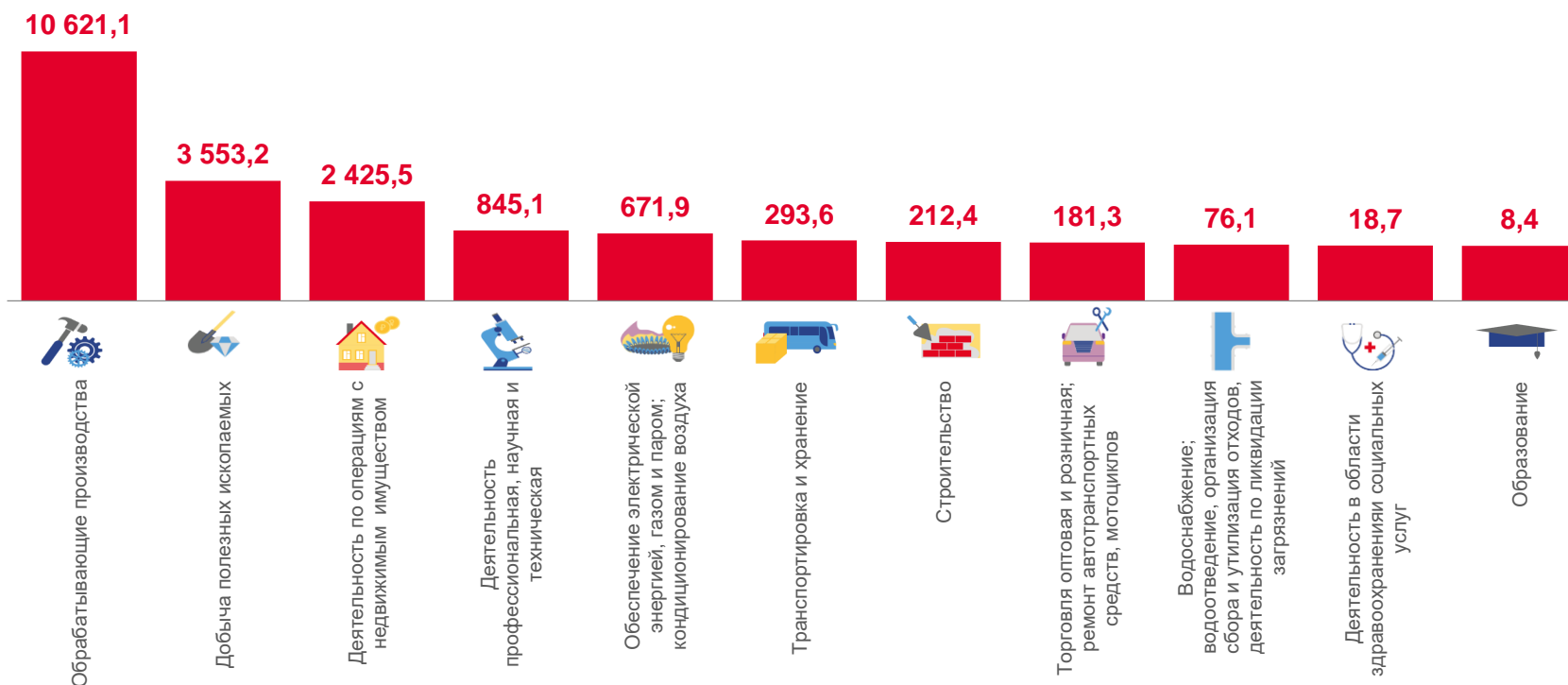


8,4

Образование

Всего

19 144,2





ДОЛЯ УБЫТОЧНЫХ ОРГАНИЗАЦИЙ

январь-октябрь 2023 г., в % к общему числу организаций

Всего

68,7%



50,0

Деятельность в области культуры, спорта, организации досуга и развлечений



46,2

Обеспечение электрической энергией, газом, паром; кондиционирование воздуха



42,9

Добыча полезных ископаемых



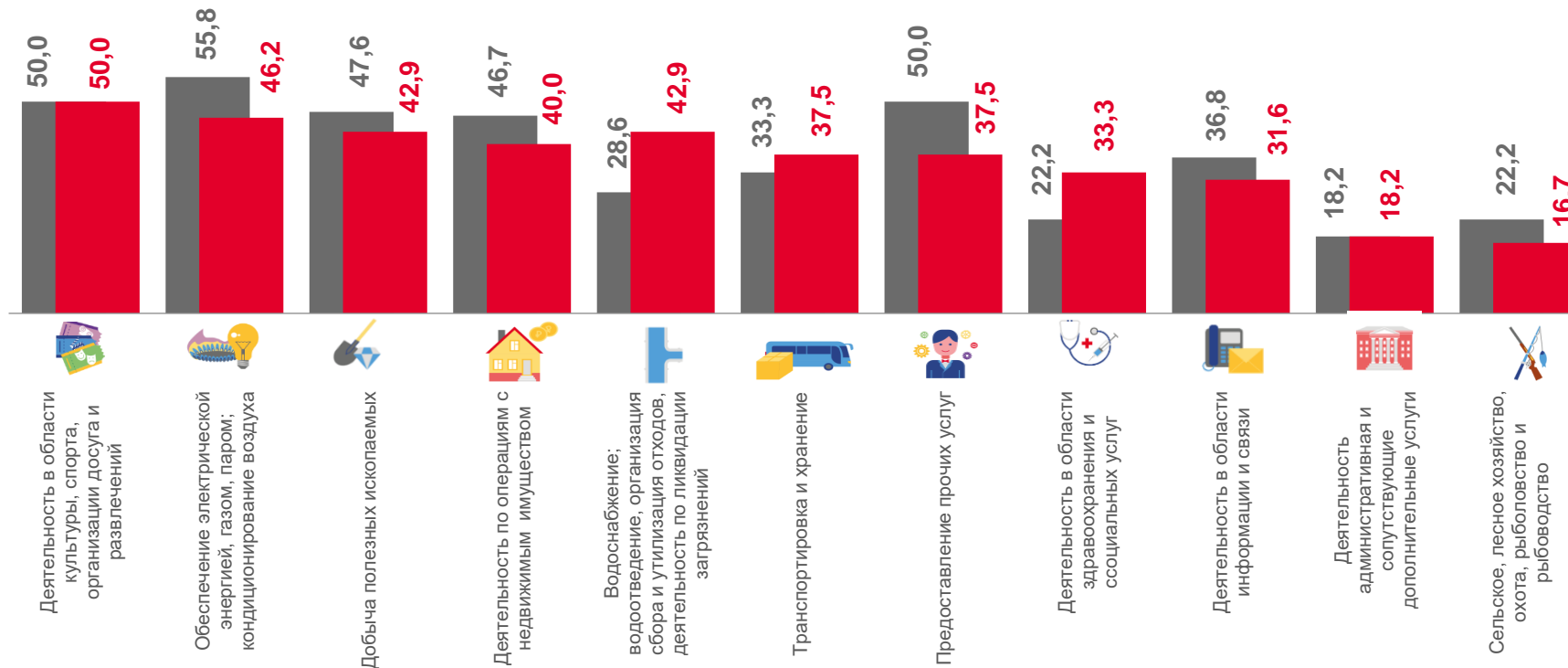
18,2

Деятельность административная и сопутствующие дополнительные услуги



16,7

Сельское, лесное хозяйство, охота, рыболовство и рыбоводство



■ январь-октябрь 2022 г.

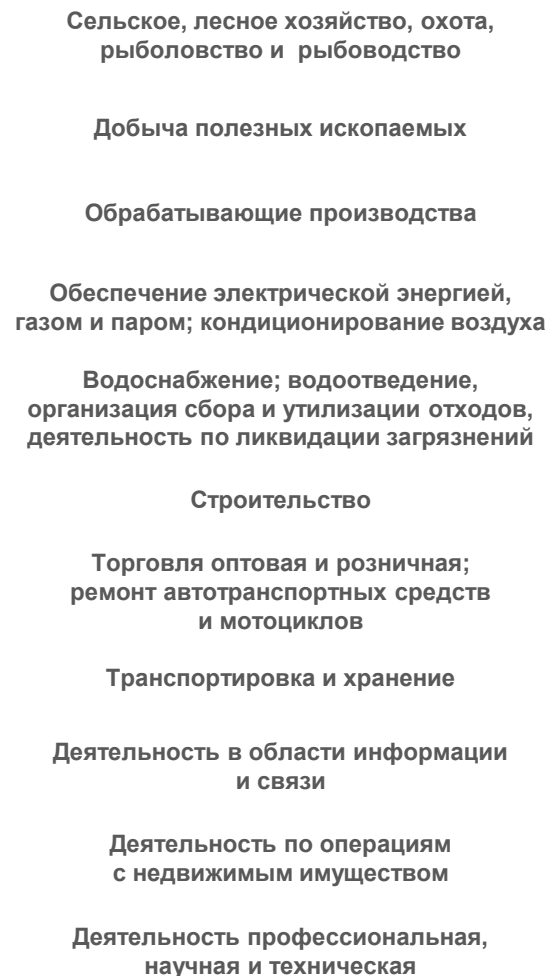
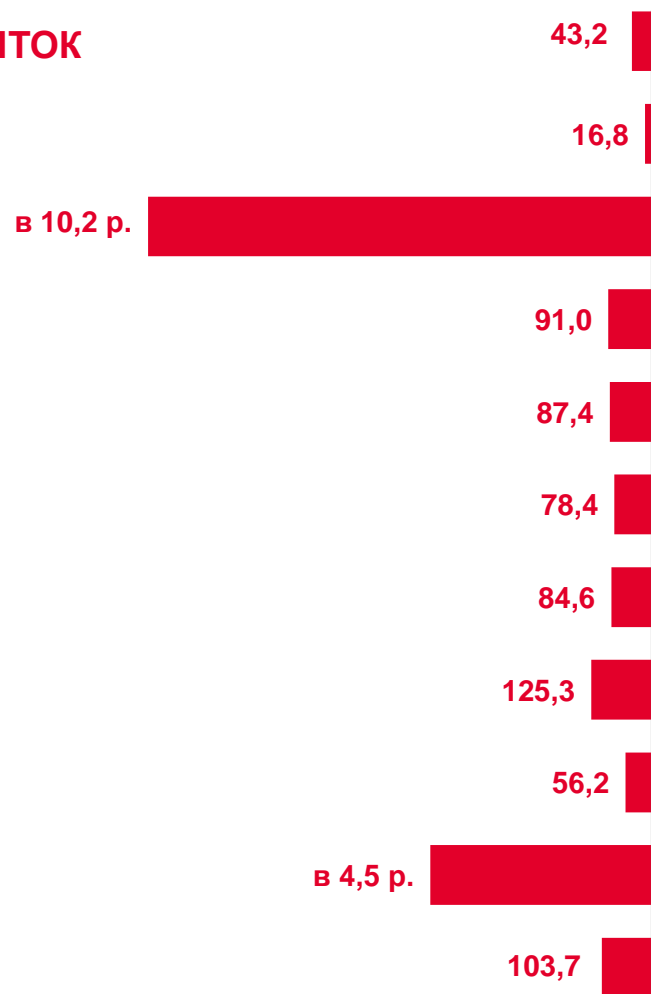
■ январь-октябрь 2023 г.



ФИНАНСОВЫЙ РЕЗУЛЬТАТ ДЕЯТЕЛЬНОСТИ ОРГАНИЗАЦИЙ

январь-октябрь 2023 г., в % к январю-октябрю 2022 г.

УБЫТОК



ПРИБЫЛЬ

ПРОСРОЧЕННАЯ КРЕДИТОРСКАЯ И ДЕБИТОРСКАЯ ЗАДОЛЖЕННОСТЬ



на 1 ноября 2023 г., в % к общей кредиторской/дебиторской задолженности



КРЕДИТОРСКАЯ ЗАДОЛЖЕННОСТЬ



ДЕБИТОРСКАЯ ЗАДОЛЖЕННОСТЬ



ДОЛЯ ОРГАНИЗАЦИЙ, ИМЕЮЩИХ ПРОСРОЧЕННУЮ ДЕБИТОРСКУЮ ЗАДОЛЖЕННОСТЬ

на 1 ноября 2023 г., в % к числу организаций по виду экономической деятельности



ДЕБИТОРСКАЯ ЗАДОЛЖЕННОСТЬ

на 1 ноября 2023 г.

402 777,6

млн рублей

129,8%

к 1 ноября 2022 г.



ДЕБИТОРСКАЯ ЗАДОЛЖЕННОСТЬ

Просроченная

9 395,6 млн рублей



ДОЛЯ ОРГАНИЗАЦИЙ, ИМЕЮЩИХ ПРОСРОЧЕННУЮ КРЕДИТОРСКУЮ ЗАДОЛЖЕННОСТЬ

на 1 ноября 2023 г., в % к числу организаций по виду экономической деятельности



КРЕДИТОРСКАЯ ЗАДОЛЖЕННОСТЬ

на 1 ноября 2023 г.

318 720,1

млн рублей

118,6%

к 1 ноября 2022 г.



КРЕДИТОРСКАЯ ЗАДОЛЖЕННОСТЬ

Просроченная

11 859,6 млн рублей

